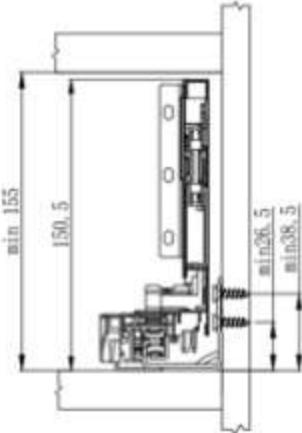
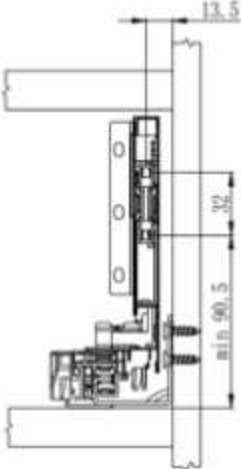
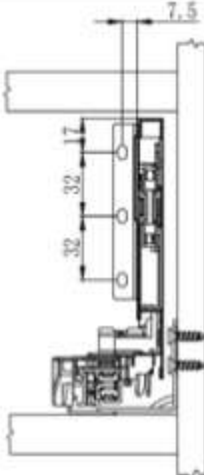
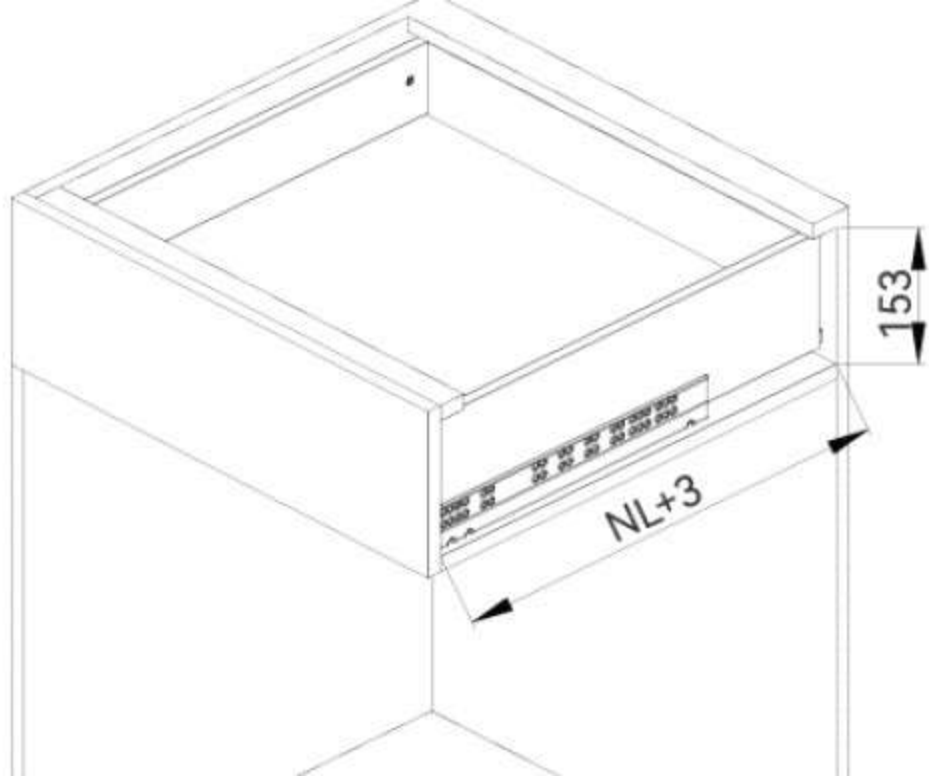
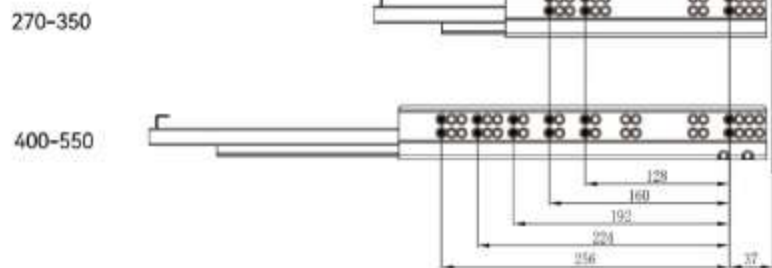


## Technikai információk – Beszerelési méretek

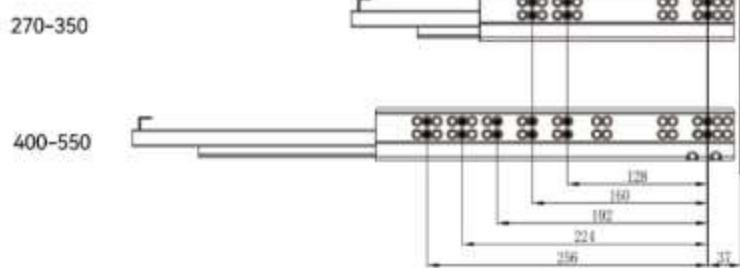
H	Minimális beépítési mélység	Beépítési méret - előlap	Beépítési méret - hátlap
131	 <p>Technical drawing showing the minimum installation depth dimensions for the door handle assembly. The dimensions are:</p> <ul style="list-style-type: none"><li>min 155</li><li>150,5</li><li>min 26,5</li><li>min 38,5</li></ul>	 <p>Technical drawing showing the front panel installation dimensions for the door handle assembly. The dimensions are:</p> <ul style="list-style-type: none"><li>13,5</li><li>32</li><li>min 90,5</li></ul>	 <p>Technical drawing showing the back panel installation dimensions for the door handle assembly. The dimensions are:</p> <ul style="list-style-type: none"><li>7,5</li><li>32</li><li>17</li><li>32</li></ul>



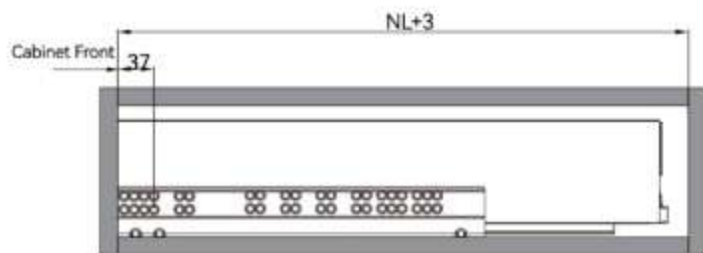
### Fióksínhez tartozó furatok elhelyezkedése



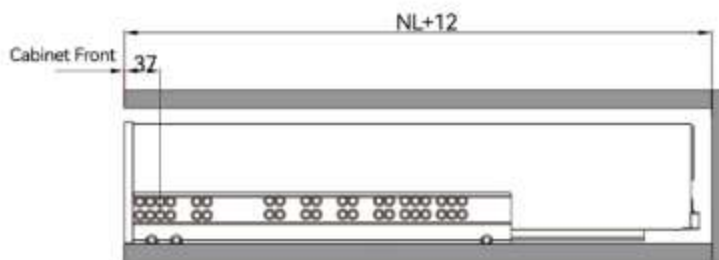
### Fióksínhez tartozó furatok elhelyezkedése - Belső fiókhöz



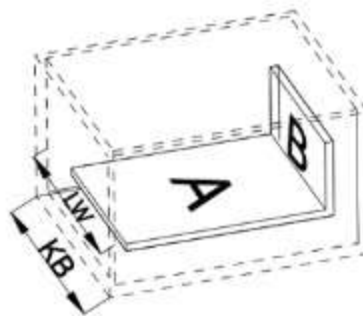
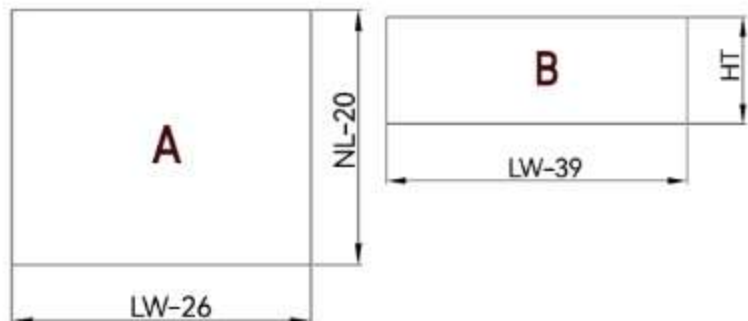
### Minimum fiókmélység



### Minimum fiókmélység belső fiókhöz



### Vágási méretek (18mm)

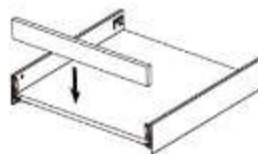


H	HT
90	60
131	101
178	148
213	183

A - Fenéklap vágási méretei B - Hátlap vágási méretei H - Káva magassága

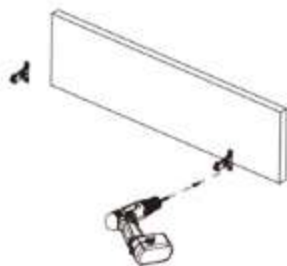
KB - Szekrény külső mérete LW - Szekrény belső mérete NL - Nominális hosszúság HT - hátlap magassága

## Fiók összeszerelése

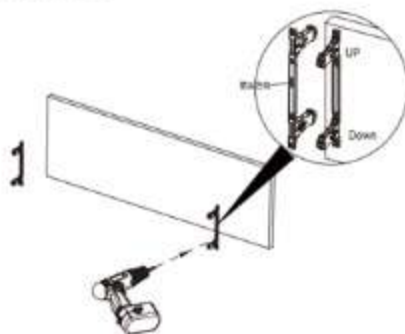


## Előlap felszerelése

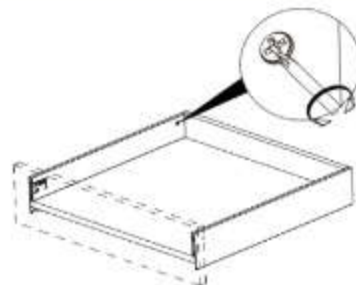
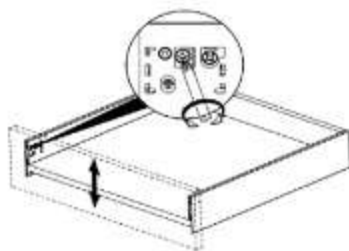
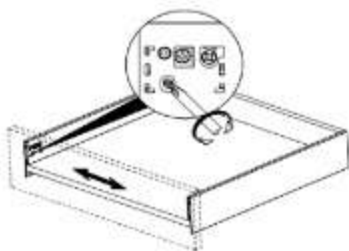
H90/H131



H178/H213



## Előlap állítási lehetőségei

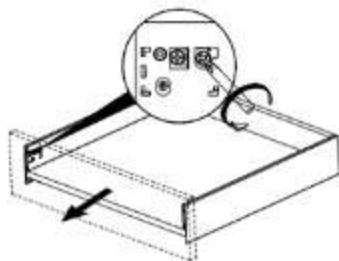
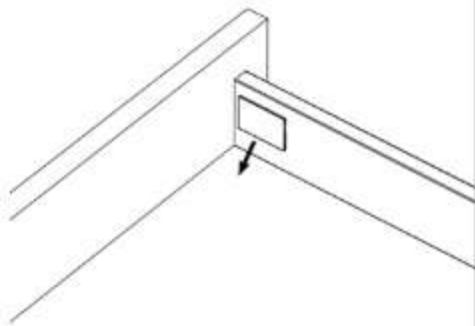


Előlap vízszintes állítása +/- 1,5mm

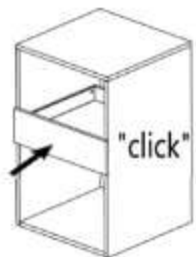
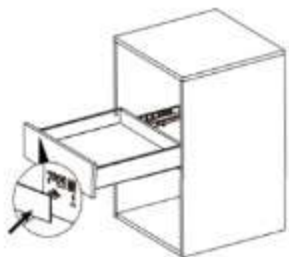
Előlap függőleges állítása +/- 1,5mm

Dőlésszög állítása +3,5 / -1,5

## Előlap leszerelése



## Fiók berakása



## Fiók kivétele

